



LUMINÁRIA HB-UFO SLIM

100W / 150W / 200W

MANUAL DE USO

Por favor, leia e siga todas as instruções antes de instalar e utilizar a luminária.



PRECAUÇÕES DE INSTALAÇÃO

1 - Antes de instalar qualquer luminária, por favor, verifique cuidadosamente o produto, leia e compreenda todos os cuidados, avisos, instruções e etiquetas do produto.

Não fazer isso pode resultar em ferimentos e / ou anular a garantia;

2 - Certifique-se de que a fonte de energia principal esteja desligada ao conectar ou soldar as seções do produto;

3 - O produto deve ser instalado e operado por um electricista ou técnico qualificado.

4 - Para garantir o trabalho normal da Luminária, use a voltagem indicada na embalagem (85-265V AC).

5 - Certifique-se de que a rede elétrica tenha aterramento elétrico para segurança contra descargas atmosféricas.

ESPECIFICAÇÕES

	HB-UFO SLIM 100W	HB-UFO SLIM 150W	HB-UFO SLIM 200W
Potência	100W	150W	200W
Tensão de entrada	85-265V	85-265V	85-265V
Frequência	50/60Hz	50/60Hz	50/60Hz
Temp. de cor	6.500K (LUZ BRANCA)	6.500K (LUZ BRANCA)	6.500K (LUZ BRANCA)
IRC	>80	>80	>80
Ângulo de Abertura	120°	120°	120°
Fator de Potência	≥ 0,95	≥ 0,95	≥ 0,95
Corrente	401,3 mA	663,90 mA	902,4 mA
Temperatura de Operação	-20°C ~ 40°C	-20°C ~ 40°C	-20°C ~ 40°C

INSTALAÇÃO

1 - Escolha uma área de instalação apropriada e segura.

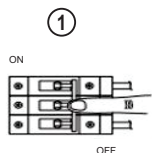
2 - Ativos químicos solúveis e corrosivos danificarão o invólucro da Luminária, até mesmo o interior.

3 - Suspenda a luminária pela argola utilizando um gancho (não fornecido), se

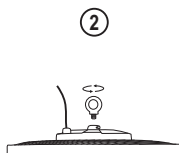
necessário, utilize uma corrente (não fornecida) para regular a altura da luminária.

4 - A luminária tem trabalho normal sob temperatura -20°C ~ 40°C.

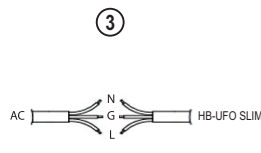
5 - Conecte os fios de entrada e aterramento do equipamento à fonte de alimentação. Marrom é o positivo / Azul é neutro / Verde e Amarelo é o fio terra.



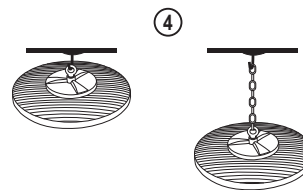
Desligue a energia elétrica antes da instalação.



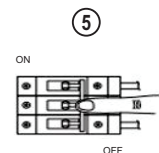
Parafuse a argola no furo do produto.



Conecte os fios de entrada AC.



Pendure o produto através da argola no gancho do teto.



Religue a energia elétrica.

TERMO DE GARANTIA

A DEMI/VENTISOL, solicita ao consumidor a leitura prévia do manual de instruções para melhor utilização do produto e adequada instalação do mesmo.

1. A DEMI/VENTISOL, assegura aos seus consumidores a garantia legal de 90 (noventa) dias, mais a garantia contratual de 270 (duzentos e setenta) dias em seus produtos DEMI/VENTISOL, a contar da data da compra conforme Nota Fiscal, atendendo ao código de defesa do consumidor. A garantia abrange defeitos de fabricação do produto. Componentes, acessórios e controle remoto, garantia legal de 90 dias, dentro das condições de prazo estabelecidas, ressalvadas as condições estabelecidas neste termo (item quatro) sempre acompanhadas de Nota fiscal.

GARANTIA DEMI / VENTISOL

2. Entende-se por garantia o reparo gratuito do aparelho e a reposição de peças que apresentem defeito técnico de fabricação, de acordo com o parecer do Assistente Técnico Autorizado DEMI/VENTISOL. Tal garantia somente terá validade mediante à apresentação da Nota Fiscal de compra, com descrição do produto. É imprescindível, para o atendimento gratuito, que o aparelho esteja dentro do prazo estipulado acima.

3. As despesas de retirada, instalação e reinstalação do aparelho, embalagens e transporte até a Assistência Técnica Autorizada DEMI/VENTISOL correrão por conta e risco do cliente usuário.

4. Fica automaticamente cancelada a garantia se vier a ocorrer qualquer das condições abaixo;

- Danos provocados por acidentes, tais como: queda, descarga elétrica, inundação, desabamento ou incêndio;
- Provocados por umidade, exposição excessiva à luz solar, salinidade ou gordura;
- Uso em desacordo com as informações deste manual de instruções;

• Por ter sido ligado em tensão elétrica incorreta ou excessiva ou sujeito a excessivas oscilações de tensão da rede elétrica;

• Ajuste interno ou conserto feito por pessoa não credenciada pela DEMI / VENTISOL, ou se for verificado sinal de violação de suas características originais;

• Se a Nota Fiscal de compra apresentar rasuras e/ou adulterações.

IMPORTANTE

- Guarde sua Nota Fiscal, pois ela é parte integrante deste Termo de Garantia
- Para obter informações sobre nossa rede de assistentes autorizados e última revisão deste, reporte-se ao site: www.demiled.com.br.
- Não encontrando um Assistente Técnico Autorizado DEMI VENTISOL em sua região, reporte-se ao Sac através do email sac@demiled.com

IMPORTADO E DISTRIBUÍDO POR:

VENTISOL IND. E COMÉRCIO S/A.
CNPJ: 01.763.720/0001-71
Serv. José Tcholakian, 07 - Aripú - Palhoça / SC - CEP: 88.135-541
Contato: (48) 2107 9500 | sac@demiled.com.br | www.demiled.com.br